

Se você quer versatilidade, conforto, espaço interno e capacidade de carga, você está no veículo certo. É só dirigir a Linha Sprinter Mercedes-Benz. Seja para transporte de carga ou de passageiros, a Linha Sprinter tem sempre a melhor opção para o seu negócio. São várias versões de Van, Furgão e Chassi. Você pode escolher entre teto alto ou baixo, entre-eixos, rodado simples ou duplo, capacidade de carga e número de passageiros. E usar em centenas de aplicações: de transporte de executivos a excursões turísticas, de ambulância a carro-resgate, para entrega de flores ou hortifrutigranjeiros, e por aí vai. Agora você já sabe: pensou no veículo comercial leve de que você precisa, a Linha Sprinter tem. Passe logo num Concessionário Mercedes-Benz.

A Linha Sprinter tem o veículo ideal para cada tipo de negócio. Monte o seu.



Principais Serviços - Ligue 0800 970 90 90

- Banco Mercedes-Benz (Leasing/CDC - Crédito Direto ao Consumidor): as melhores condições para compra do seu veículo.
- Garantia: 1 ano sem limite de quilometragem para o veículo de carga e 7.500 km sem limite de tempo para Vans.
- Peças Genuínas Mercedes-Benz: maior confiabilidade e durabilidade do seu veículo, mantendo os padrões de qualidade das peças com garantia de 1 ano, sem limite de quilometragem.
- Atendimento a Clientes: técnicos à disposição 24 horas por dia para atender consultas sobre produtos Mercedes-Benz e serviços prestados pela Rede de Concessionários.
- Seguro Mercedes-Benz.
- Internet, acesse www.mercedes-benz.com.br.

Respeite a sinalização de trânsito.

Alguns itens citados ou mostrados neste folheto são opcionais e podem não estar imediatamente disponíveis para atendimento. Procure um Concessionário Mercedes-Benz e conheça as múltiplas configurações oferecidas pela mais completa linha de veículos comerciais do país. No interesse do desenvolvimento tecnológico, a Mercedes-Benz do Brasil

reserva-se o direito de alterar as especificações e os desenhos dos produtos sem prévio aviso. A qualidade do meio ambiente é respeitada pela tecnologia dos produtos Mercedes-Benz. Mercedes-Benz, marca do Grupo Daimler.



VMCO - B09916567 - 3/Março/2011 - 2.000

Marketing e Comunicação - Veículos Comerciais - Caixa Postal 202 - 09701-970 - São Bernardo do Campo - SP - Brasil



A mais completa linha de comerciais leves.

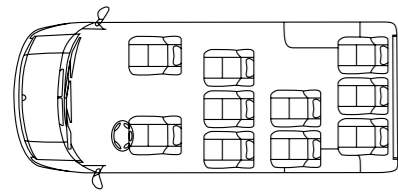


Mercedes-Benz

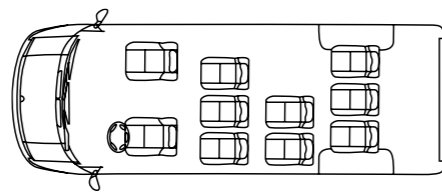
O melhor para o transporte de passageiros.

Tipo	Execução	Tração	Entre-eixos (mm)	Motor diesel	Capac. carga útil (kg)	Velocidade máxima (km/h)	Número de assentos	Peso Bruto Total (kg)	Peso Bruto Total Combinado (kg)
Sprinter 313 CDI		4 x 2	3.000	OM-611 LA 129 cv (95 kW) 31 mkgf (300 Nm)	1.660	140	12 + 1	3.680	5.000
Sprinter 313 CDI		4 x 2	3.000	OM-611 LA 129 cv (95 kW) 31 mkgf (300 Nm)	1.660	140	9 + 1	3.680	5.000
Sprinter 313 CDI		4 x 2	3.550	OM-611 LA 129 cv (95 kW) 31 mkgf (300 Nm)	1.558	140	15 + 1	3.680	5.000
Sprinter 313 CDI		4 x 2	3.550	OM-611 LA 129 cv (95 kW) 31 mkgf (300 Nm)	1.558	140	9 + 1	3.680	5.000
Sprinter 313 CDI TE		4 x 2	3.550	OM-611 LA 129 cv (95 kW) 31 mkgf (300 Nm)	1.533	140	15 + 1	3.680	5.000
Sprinter 413 CDI		4 x 2	4.025	OM-611 LA 129 cv (95 kW) 31 mkgf (300 Nm)	1.720	135	16 + 1	4.600	5.000

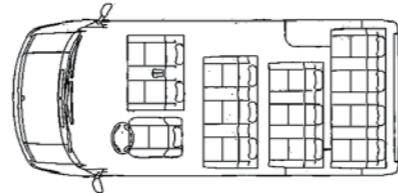
Vans – configurações de assentos



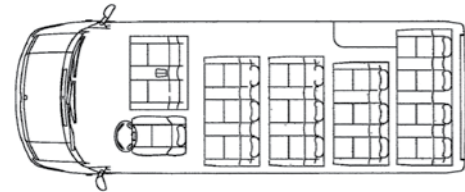
Van 9+1 lugares (entre-eixos: 3.000 mm)



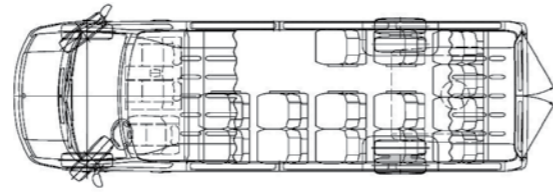
Van 9+1 lugares (entre-eixos: 3.550 mm)



Van 12+1 lugares (entre-eixos: 3.000 mm)



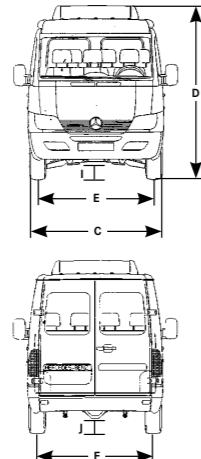
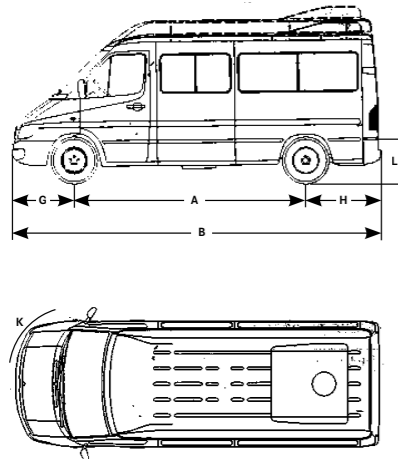
Van 15+1 lugares (entre-eixos: 3.550 mm)



Van 16+1 lugares (entre-eixos: 4.025 mm)

Dimensões (mm)

Van



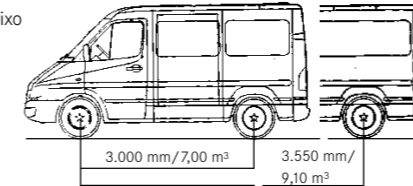
A - Distância entre eixos	3.000/3.550/4.025
B - Comprimento total	4.890/5.640/6.590
C - Largura	1.922/1.944
D - Altura (sem ar/com ar):	
EE 3.000 mm	2.365/2.537
EE 3.550 mm	2.370/2.524
EE 3.550 mm teto elevado	2.595/2.767
EE 4.025 mm	2.782/2.610
E - Bitola - eixo dianteiro	1.638
F - Bitola - eixo traseiro	1.630
G - Balanço dianteiro	939
H - Balanço traseiro	950/1.149
I - Vão livre dianteiro	211
J - Vão livre traseiro	189
K - Círculo de viragem do veículo, mØ	11,2/12,8
L - Altura plataforma/solo, descarregado	670/660
Porta traseira:	
Largura	1.560
Altura	1.540/1.775
Porta lateral:	
Largura	1.045
Altura	1.520

E para o transporte de carga.

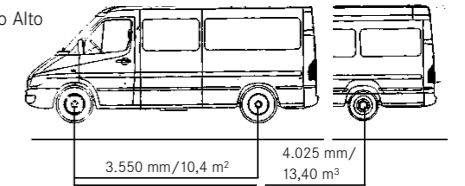
Tipo	Execução	Tração	Entre-eixos (mm)	Motor diesel	Capac. carga útil (kg)	Volume de carga (m³)	Número de assentos	Peso Bruto Total (kg)	Peso Bruto Total Combinado (kg)
Sprinter 313 CDI		4 x 2	3.550	OM-611 LA 129 cv (95 kW) 31 mkgf (300 Nm)	1.875	-	2 + 1	3.550	5.000
Sprinter 413 CDI		4 x 2	3.550/4.025	OM-611 LA 129 cv (95 kW) 31 mkgf (300 Nm)	2.740/2.695	-	2 + 1	4.600	6.100
Sprinter 313 CDI		4 x 2	3.000	OM-611 LA 129 cv (95 kW) 31 mkgf (300 Nm)	1.635	7,0	2 + 1	3.550	5.000
Sprinter 313 CDI		4 x 2	3.550	OM-611 LA 129 cv (95 kW) 31 mkgf (300 Nm)	1.535	9,1	2 + 1	3.550	5.000
Sprinter 313 CDI TE		4 x 2	3.550	OM-611 LA 129 cv (95 kW) 31 mkgf (300 Nm)	1.510	10,4	2 + 1	3.550	5.000
Sprinter 413 CDI TE		4 x 2	4.025	OM-611 LA 129 cv (95 kW) 31 mkgf (300 Nm)	2.270	13,4	2 + 1	4.600	6.100

Furgões – configurações de entreeixos

Furgão Teto Baixo

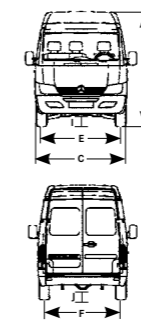
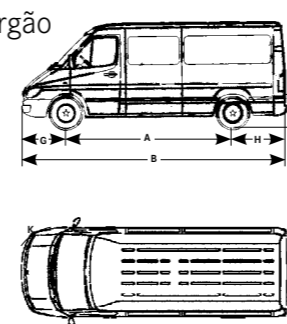


Furgão Teto Alto



Dimensões (mm)

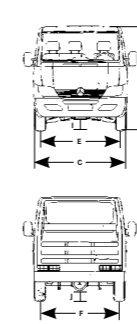
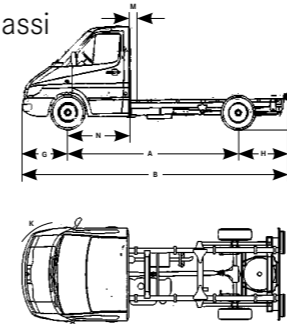
Furgão



	313 CDI	413 CDI	313 CDI	413 CDI
A - Distância entre eixos	3.000/3.550	4.025	L - Altura plataforma de carga/solo, descarregado:	670/660
B - Comprimento total	4.890/5.640	6.590	Compartmento de carga:	
C - Largura	1.922	1.994	Comprimento	2.515/3.265
D - Altura (descarregado), teto baixo/teto elevado	2.365/2.595	2.610	Largura	1.736
E - Bitola - eixo dianteiro	1.638	1.647	Altura (teto baixo/alto)	1.633/1.855
F - Bitola - eixo traseiro	1.630	1.552	Volume de carga, m³	7,0/9,1/10,4
G - Balanço dianteiro	939	939	Porta traseira:	
H - Balanço traseiro	950/1.149	1.625	Largura	1.560
I - Vão livre dianteiro	211	194	Altura (teto baixo/alto)	1.540/1.775
J - Vão livre traseiro	189	172	Porta lateral:	
K - Círculo de viragem do veículo, mØ	11,2/12,8	14,3	Largura	1.045
			Altura	1.520

Dimensões (mm)

Chassi



	313 CDI	413 CDI	313 CDI	413 CDI
A - Distância entre eixos	3.550	3.550/4.025	K - Círculo de viragem do veículo, mØ	12,8
B - Comprimento total	5.500	5.885/6.615	L - Altura plataforma de carga/solo, carregado/descarregado	595/715
C - Largura	1.922	1.922	M - Distância da cabina até a plataforma	50
D - Altura (descarregado):			N - Distância eixo dianteiro/traseira da cabina	1.307
EE 3.550 mm	2.165	2.215		
EE 4.025 mm		2.205		
E - Bitola - eixo dianteiro	1.638	1.647		
F - Bitola - eixo traseiro	1.630	1.552		
G - Balanço dianteiro	939	939		
H - Balanço traseiro	938	1.226/1.482		
I - Vão livre dianteiro	211	194		
J - Vão livre traseiro	189	172		

Desenho representativo do chassi 313